

Manual de usuario

La Porrita

Mundial 2026

[CREA TU PORRA](#)



Ranking automático
Cero líos
Mucho pique

Start Now

La Porrira App Mundial 2026

3 Bienvenido a La Porrira

4-6 Funcionamiento General

6-15 Como funciona La Porrira App

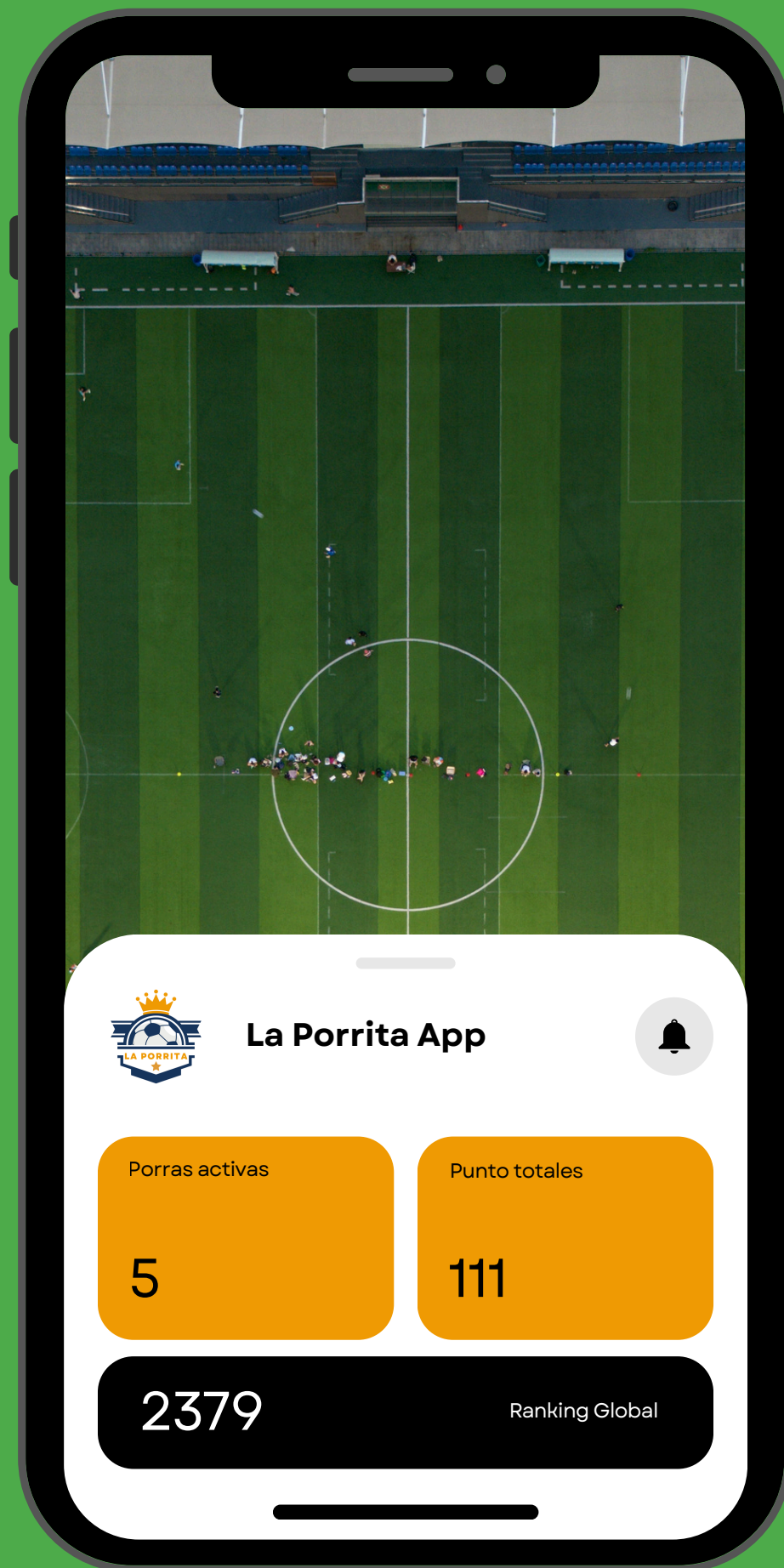
16 Colaboradores & Publicidad

17 Usuario & Business

18-19 Crear Anunciones

20 Sección Premium

21 Filosofia La Porrira



Bienvenido a **La Porrita**



Todos tenemos un grupo donde alguien: 

- “Sabía que ganaban”
- Cambia la predicción después del partido.
- Desaparece cuando va último.
- O lleva meses diciendo que este Mundial “lo tiene controlado”.

Por eso existe **La Porrita.**

Una app hecha para **vivir el Mundial 2026** con tu gente.

Sin excels.

Sin discusiones eternas.

Sin mensajes perdidos.

La Porrita nace de algo muy simple.
Cuatro amigos apasionados por el fútbol.

Después de usar diferentes plataformas, nos dimos cuenta de que muchas eran:

- demasiado complicadas
- poco visuales
- incómodas para seguir el ranking

Aquí todo queda registrado:

- rankings
- predicciones
- puntos
- capturas
- humillaciones amistosas.

Así que decidimos crear la nuestra.

Sencilla. Visual. Divertida. Hecha para disfrutar el Mundial con tu grupo.

Porque el Mundial se juega en el campo. Pero también en el grupo.



Reglamento Mundial 2026

Funcionamiento General



Edición especial del Mundial 2026
México, Estados Unidos y Canadá.

La Porrira es simple:

Hacer que el Mundial sea todavía más divertido

Aquí competirás con:

- amigos
- familia
- oficinas
- peñas
- compañeros

Porras privadas

Todas las porras son completamente privadas.

Solo los participantes podrán:

- ver rankings
- consultar predicciones
- seguir clasificaciones
- revisar puntuaciones.

Administrador de la porra

Cada porra tiene un administrador.

Será quien se encargue de:

- Configurar la puntuación
- Gestionar participantes
- Añadir plazas
- Definir premios y reglas

Límite de participantes

Las porras son gratuitas hasta un **máximo de 20 participantes.**

Si se supera ese límite:

- será necesario añadir plazas extra
- el administrador podrá comprarlas desde la app.

⚠ Importante ⚠

Si las plazas adicionales no se abonan en un plazo máximo de 5 días desde el inicio del Mundial, los usuarios que excedan el límite podrán ser eliminados de la porra.

Funcionamiento General



Cómo completar tu porra

Cada participante es responsable de completar su propia porra antes del inicio del Mundial.

Dentro de La Porrta podrás rellenar:

- Fase de grupos
- Final
- Eliminatorias
- Campeón
- Trofeos y premios individuales

Desbloqueo progresivo

La app irá mostrando las secciones progresivamente:

1. Primero aparecerá la fase de grupos.
2. Después se desbloquearán las eliminatorias.
3. Finalmente aparecerán los premios individuales.

Así todo será mucho más fácil de completar.

Cuando empieza el Mundial... se acabó hablar

Una vez arranque el torneo:

- ✗ **No** podrás modificar resultados.
- ✗ **No** podrás cambiar clasificaciones.
- ✗ **No** podrás editar premios individuales.

Así evitamos:

“yo eso lo puse antes” “la app me lo cambió” “te juro que puse 2-1”.

Por eso recomendamos revisar toda la porra antes del comienzo oficial del Mundial.



Funcionamiento General



Jugadores y convocatorias

Puede que algunos jugadores no aparezcan disponibles en determinados momentos.

¿Por qué?

Porque algunas selecciones todavía no habrán publicado sus convocatorias oficiales.

Cuando las convocatorias se hagan oficiales:

✓ Las plantillas se actualizarán automáticamente dentro de la app.

Y si quieres completar tu porra antes y echas en falta algún jugador puedes escribirnos a:

LAPORRITA.CONTACTO@GMAIL.COM



Cómo funciona la Porrita app



Primeros pasos

Para empezar a usar La Porrita:

Regístrate y crea tu usuario.

Crea una porra... o únete a una existente.

Puedes:

- Crear tu propia porra y convertirte en administrador.
- Entrar a una porra mediante un código de invitación.

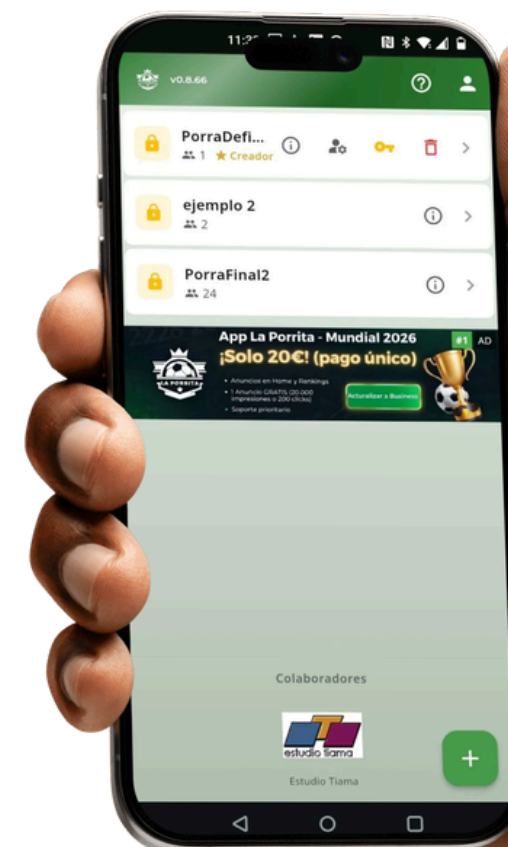
Y no hay límite:

Podrás crear o unirse a tantas porras como quieras.

Pantalla principal

En la pantalla principal aparecerán todas tus porras activas.

Así podrás entrar rápidamente a cada grupo y seguir el Mundial sin perderte nada.



Cómo funciona la Porrira app

APARTADOS DENTRO DE UNA PORRA

 Ranking  La Porrira  Mundial  Calendario

Ranking

Aquí se gana. Y aquí se llora.

En esta sección podrás:

- Ver la clasificación general.
- Consultar puntuaciones.
- Revisar predicciones de tus amigos.
- Seguir cómo se suman los puntos jornada a jornada.

Es el lugar perfecto para:

- Seguir el pique
- Controlar quién lidera
- Detectar quién empieza fuerte... y quién se hunde rápido.

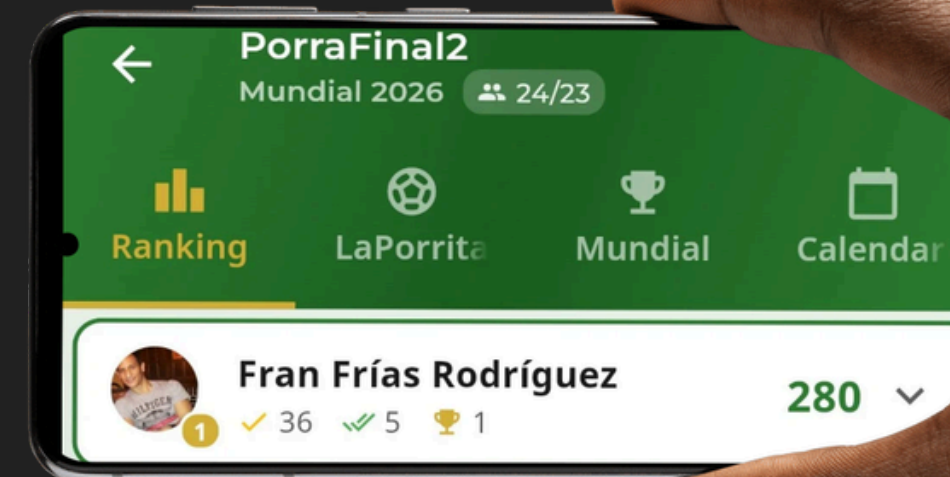
Porque acertar está bien. Pero quedar primero en el grupo es otra historia.

La Porrira


Aquí es donde decides si sabes de fútbol... o solo hablas mucho. En esta sección podrás:

- Completar la fase de grupos.
- Rellenar eliminatorias.
- Elegir premios individuales.

Completa toda la porra para optar a la máxima puntuación.



Cómo funciona la Porrita app



Mundial

En este apartado podrás seguir el Mundial en tiempo real. Encontrarás:

- Resultados oficiales de los partidos.
- Clasificaciones actualizadas de los grupos.
- Cruces y enfrentamientos de las eliminatorias.
- Evolución del torneo según avancen los partidos reales.

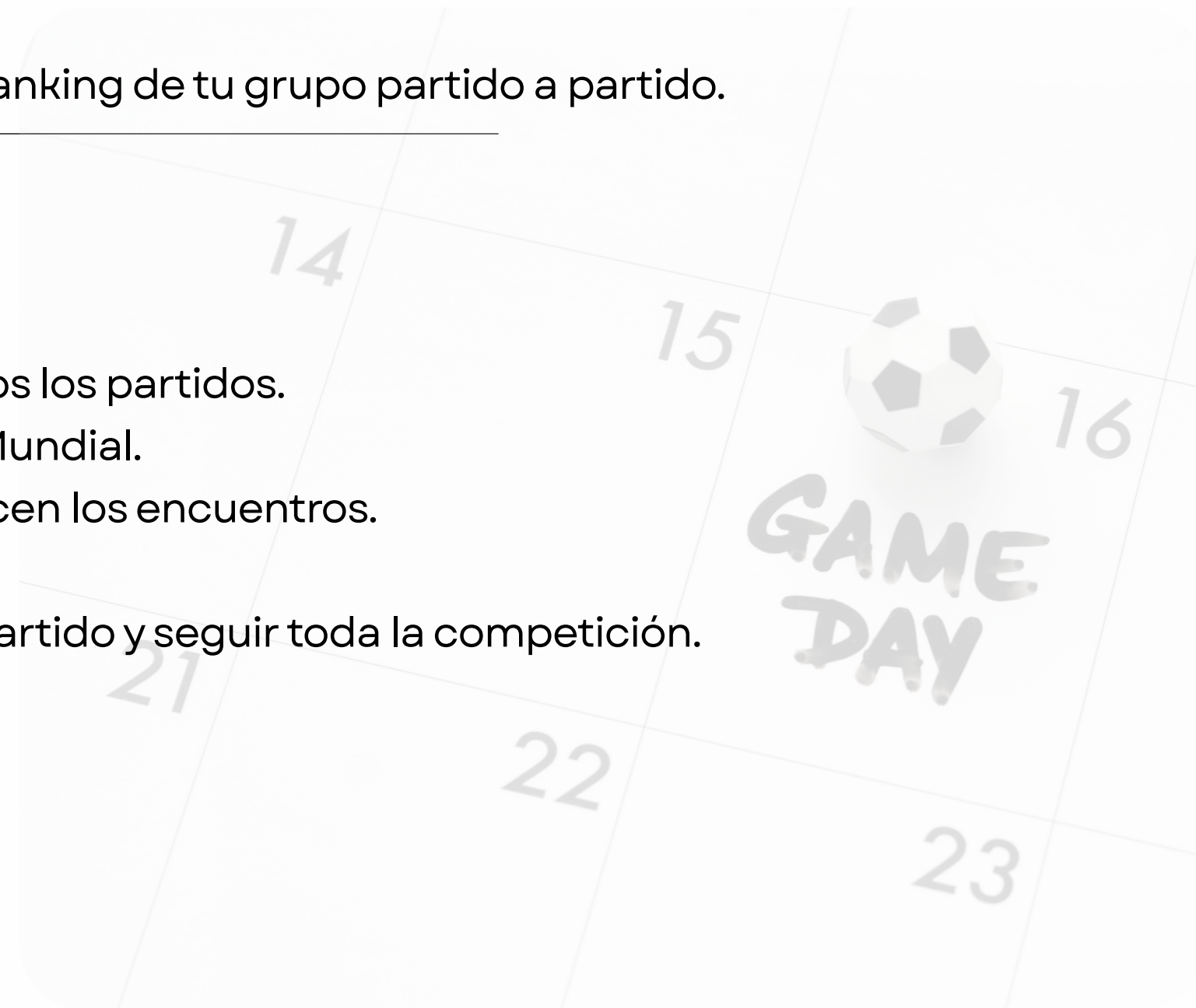
Y también ver cómo cambia el ranking de tu grupo partido a partido.

Calendario

Aquí podrás consultar:

- Las fechas y horarios de todos los partidos.
- El calendario completo del Mundial.
- Los resultados una vez finalicen los encuentros.

Ideal para no perderte ningún partido y seguir toda la competición.



Cómo funciona la Porrita app

FUNCIONES PARA ADMINISTRADORES

Si eres administrador tendrás acceso a funciones adicionales dentro de la app.

Añadir plazas

Desde esta sección podrás ampliar el número de participantes.

Además:

- Habrá descuentos especiales para porras grandes.
- También descuentos extra para porras de más de 50 participantes.

Información de la porra

Aquí podrás configurar:

- ✓ Premios
- ✓ Reglas
- ✓ Sistema de puntuación
- ✓ Requisitos de competición

Los participantes podrán consultarlo. Pero solo el administrador podrá modificarlo.



Cómo funciona la Porrita app

SISTEMA DE PUNTUACIÓN

La Porrita utiliza un sistema de puntuación semi-adaptable.

¿Qué significa?

La app define qué apartados pueden puntuar. Pero cada administrador decide cuántos puntos vale cada uno.

Así cada grupo puede personalizar la dificultad y el nivel de competición.

Puntuación de partidos

La puntuación aplica tanto en:

- Fase de grupos
- Eliminatorias

Puedes puntuar por:

- 🏆 Acertar el ganador.
- 🎯 Acertar el marcador exacto.

Importante

Acertar el marcador exacto, también suma automáticamente la puntuación del ganador.

Eliminatorias

Aquí viene lo serio. En eliminatorias **NO** basta con acertar el resultado.

Primero tienes que haber llevado al equipo correcto hasta esa ronda.

Ejemplo:

Pronosticar una final Argentina vs Francia... pero la final real termina siendo Brasil vs Francia

✗ Aun acertando el resultado, **NO** sumarás puntos porque el enfrentamiento no es correcto.



Cómo funciona la Porrita app



Trofeos y premios individuales

No todo es ganar el Mundial, también toca decidir.

Los premios individuales se basarán en los trofeos oficiales entregados por la FIFA al finalizar el Mundial.

Mejores jugadores

- Balón de Oro.
- Balón de Plata.
- Balón de Bronce.

Se utilizará la clasificación oficial publicada por la FIFA.

Máximos goleadores

- Bota de Oro.
- Bota de Plata.
- Bota de Bronce.

También se tomará como referencia la clasificación oficial de la FIFA.

Mejor portero

- Guante de Oro.

Otorgado oficialmente por la FIFA.

Mejor jugador joven

Premio al mejor jugador joven del torneo. Es otorgado por la FIFA.

La edad límite para este premio será de 21 años.

Cómo funciona la Porrita app






Sistema de tarjetas

Y sí. También premiamos al que más leña reparte.

 Jugador más sucio

 Equipo más sucio

Sistema de puntuación de la FIFA:

-  Tarjeta roja → 4 puntos.
-  Doble amarilla → 3 puntos.
-  Tarjeta amarilla → 1 punto.

Desempates

En caso de empate, será considerado más sucio el jugador o equipo que haya conseguido esas tarjetas en menos tiempo de juego.

Es decir, tendrá prioridad quien haya sido eliminado antes del torneo.

Activar o desactivar trofeos

Todos los trofeos son opcionales.

El administrador podrá decidir:

- Qué premios estarán activos.
- Cuáles puntuarán.
- Cuáles no formarán parte de la competición.

Cómo funciona la Porrita app



Podio final

Otro apartado puntuable será acertar:

🏆 Campeón del Mundial

🥈 Subcampeón

🥉 Tercer clasificado

Es uno de los apartados más difíciles.

Por eso recomendamos asignarle una puntuación elevada.



Cómo funciona la Porrita app

Bonus por cuadro

La Porrita también permite añadir puntuaciones extra relacionadas con el cuadro de eliminatorias.

Se puede otorgar puntuación por:

- Equipo clasificado a cada ronda.
- Posición correcta dentro del cuadro.
- Emparejamientos correctos.

Recomendamos aumentar progresivamente la puntuación conforme avancen las rondas, ya que la dificultad será cada vez mayor.



- Lado izquierdo: Enfrentamientos puestos en tu porra.
- Lado derecho: Puntuación + enfrentamientos reales

1. **Equipo con recuadro amarillo:** Acierto de equipo clasificado pero no en la posición correcta
2. **Equipo con recuadro verde:** Acierto de equipo clasificado en la posición correcta
3. **Equipo con recuadro rojo:** Equipo no acertado ya que no ha clasificado

- **Puntuación verde:** puntos por acierto de equipo clasificado
- **Puntuación azul:** puntos por acierto de posición correcta dentro del cuadro.
- **Puntuación amarilla:** puntos por acierto de enfrentamiento



Colaboradores y Publicidad

La Porrita dispone de un espacio publicitario pensado para negocios, marcas y colaboradores que quieran mostrar sus anuncios dentro de la plataforma.

Los anuncios aparecerán de forma aleatoria entre los participantes de las diferentes porras, ofreciendo visibilidad durante todo el Mundial.

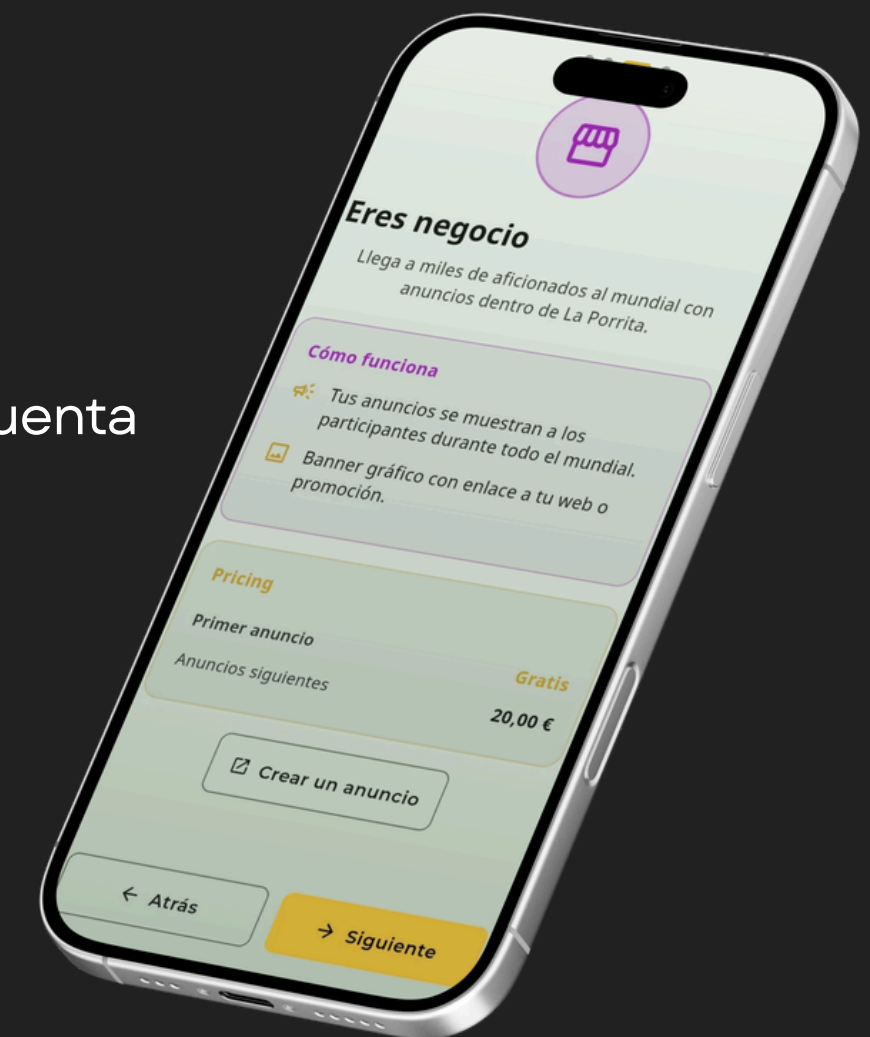
¿Cómo convertirse en colaborador?

Desde la pantalla de inicio:

1. Accede al botón superior derecho “Cómo funciona La Porrita”.
2. Entra en el apartado “¿Eres negocio?”.
3. Pulsa sobre el enlace “Crear anuncio”.

También puedes acceder desde el perfil
“Publicita tu negocio”

A continuación accederás a la pantalla para convertir tu cuenta
en usuario Business.



Usuario Business

Para obtener el perfil Business será necesario realizar un único pago de 20€ mediante la pasarela de pago integrada en la aplicación.

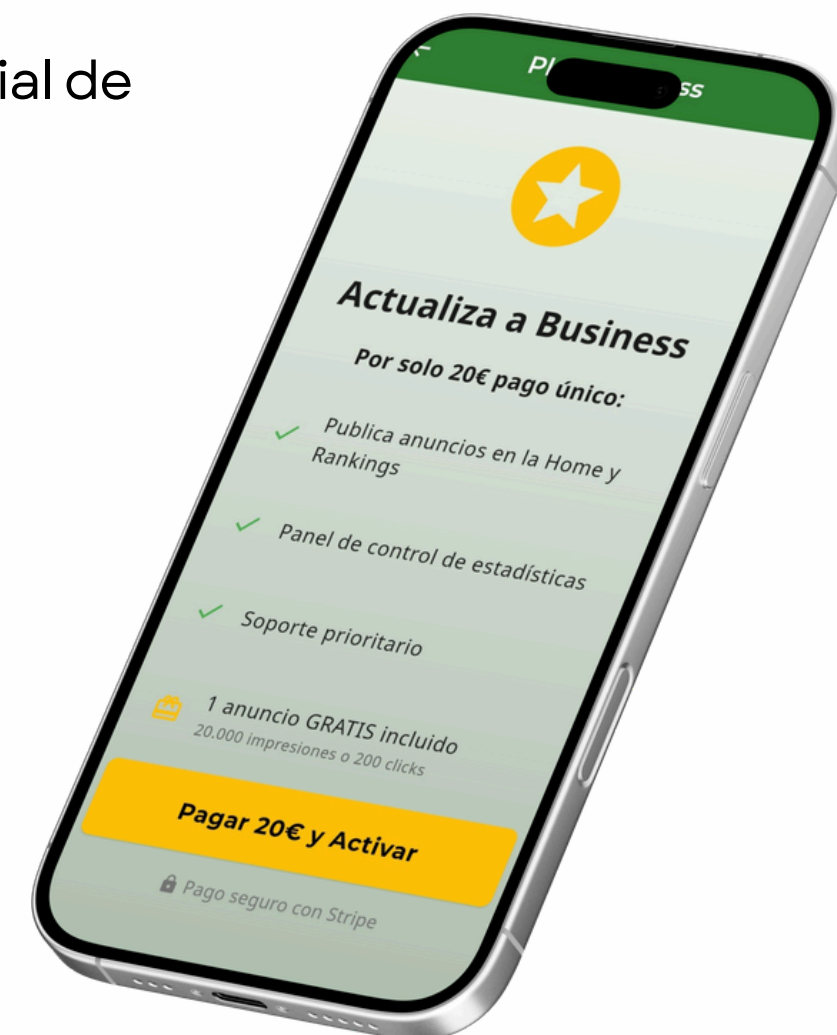
El usuario Business incluye:

- Un anuncio gratuito.
- Soporte prioritario.
- Aparición en el banner de colaboradores de la pantalla principal.

⚠ Para aparecer en el banner de colaboradores:

Debes enviar una imagen en formato 1:1 al correo oficial de La Porrita para que podamos incluirla.

LAPORRITA.CONTACTO@GMAIL.COM



Crear Anuncios



Una vez tengas activado el perfil Business, se habilitará una nueva sección desde la que podrás gestionar tus anuncios directamente.

Requisitos

Formato obligatorio: 4:1

Duración

Cada anuncio permanecerá activo hasta alcanzar uno de los siguientes objetivos::

- 20.000 visualizaciones
- 200 clics

Después dejará de mostrarse automáticamente.

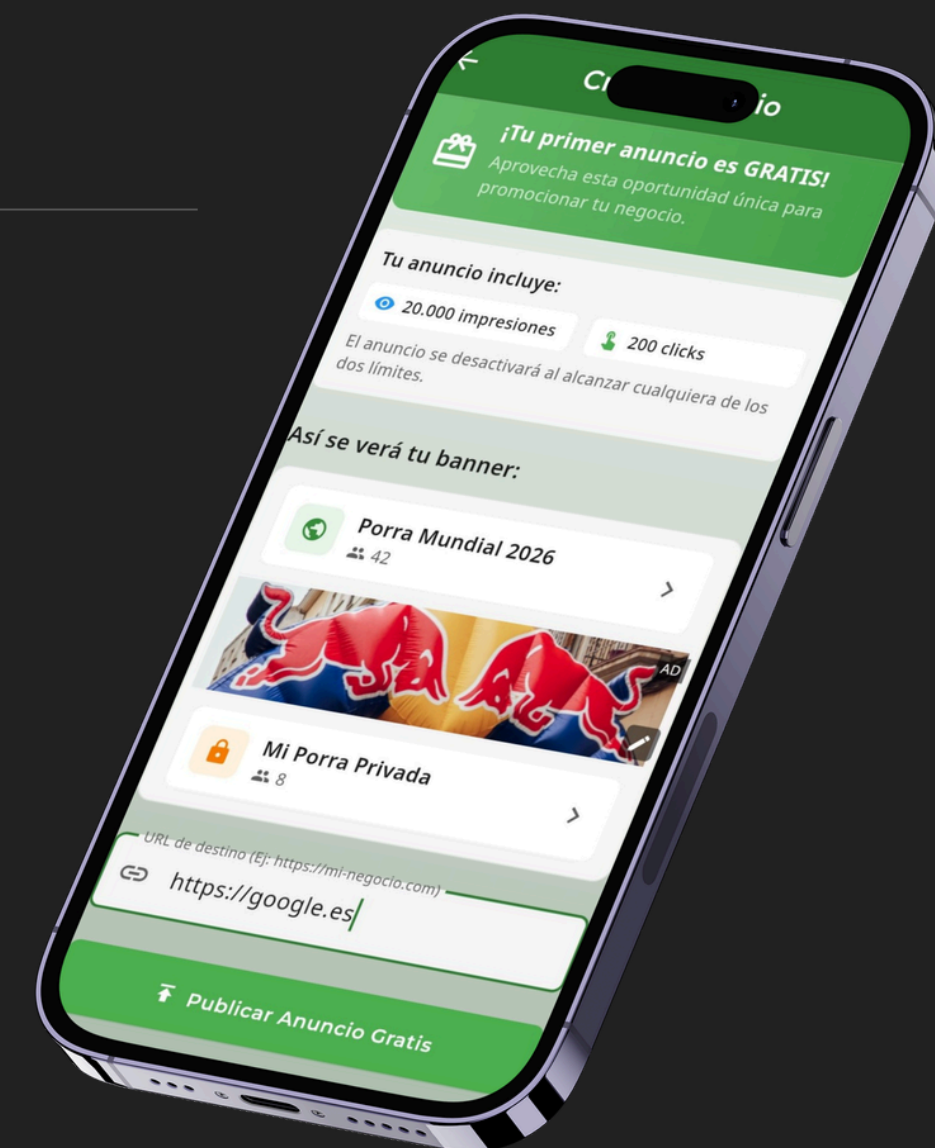
Anuncios adicionales

El perfil Business incluye un anuncio gratuito.

Si deseas añadir más:

- Cada anuncio adicional costará 20€.

Podrás subir nuevos anuncios en cualquier momento desde tu panel Business (botón +).



Crear Anuncios



Estadísticas

Todos los usuarios Business tendrán acceso a estadísticas de rendimiento.

Podrán consultar:

- Visualizaciones
- Clics
- Rendimiento de cada anuncio

Esto permitirá hacer seguimiento del rendimiento de las campañas dentro de La Porríta.



Sección Premium

- ✓ Sin anuncios.
- ✓ App más rápida
- ✓ Perfil personalizado
- ✓ Foto de perfil
- ✓ Ayudas al crecimiento de La Porrita



La Porrita seguirá siendo simple. Y seguirá siendo divertida.

Pero si quieres apoyar el proyecto y desbloquear ventajas:

Todos los participantes de La Porrita pueden hacerse usuarios Premium en cualquier momento mediante un único pago de 3€.

El objetivo del modo Premium es mejorar la experiencia dentro de la aplicación y, al mismo tiempo, ayudar al crecimiento y mantenimiento de La Porrita.

¿Cómo hacerse Premium?

Existen dos formas de acceder al apartado Premium:

Desde “Cómo funciona La Porrita”

1. Accede al apartado “Cómo funciona La Porrita” desde la pantalla inicial.
2. Desliza hasta llegar a la sección “Hacerte Premium”.
3. Pulsa el botón disponible.
4. Serás redirigido automáticamente a la plataforma de pago.

Desde tu perfil

También puedes hacerte Premium directamente desde la sección de tu perfil, accesible desde la pantalla inicial de la aplicación.

Una vez completado el pago, tu cuenta pasará automáticamente a ser Premium.

Gracias por apoyar una app hecha por aficionados para aficionados.

Filosofía La Porrita



Normas no escritas del Mundial

- ✓ El líder tiene derecho a vacilar.
- ✗ El último no puede desaparecer del grupo.
- ✓ Las capturas cuentan.
- ✗ No vale cambiar la predicción “mentalmente”.
- ✓ Decir “yo lo sabía” sin pruebas no cuenta.

La filosofía de La Porrita

La Porrita no busca competir con casas de apuestas.

Busca recuperar algo mucho más divertido:

El pique del grupo. La conversación. Los memes. Los rankings. Las capturas. Los “te lo dije”.

Porque el Mundial se disfruta mejor cuando lo vives con gente.

Disfruta el Mundial

Dentro de unos años probablemente no recordarás todos los resultados.

Pero sí recordarás:

- Quién iba primero.
- El pique del grupo.
- Las predicciones imposibles.
- El amigo que quedó último.

🏆🔥🏆 Gracias por vivir el Mundial 2026 con La Porrita. 🔥🏆🏆

GRACIAS

@PORRITAPP

2026



Email

LAPORRITA.CONTACTO@GMAIL.COM

Website

LAPORRITA.ES